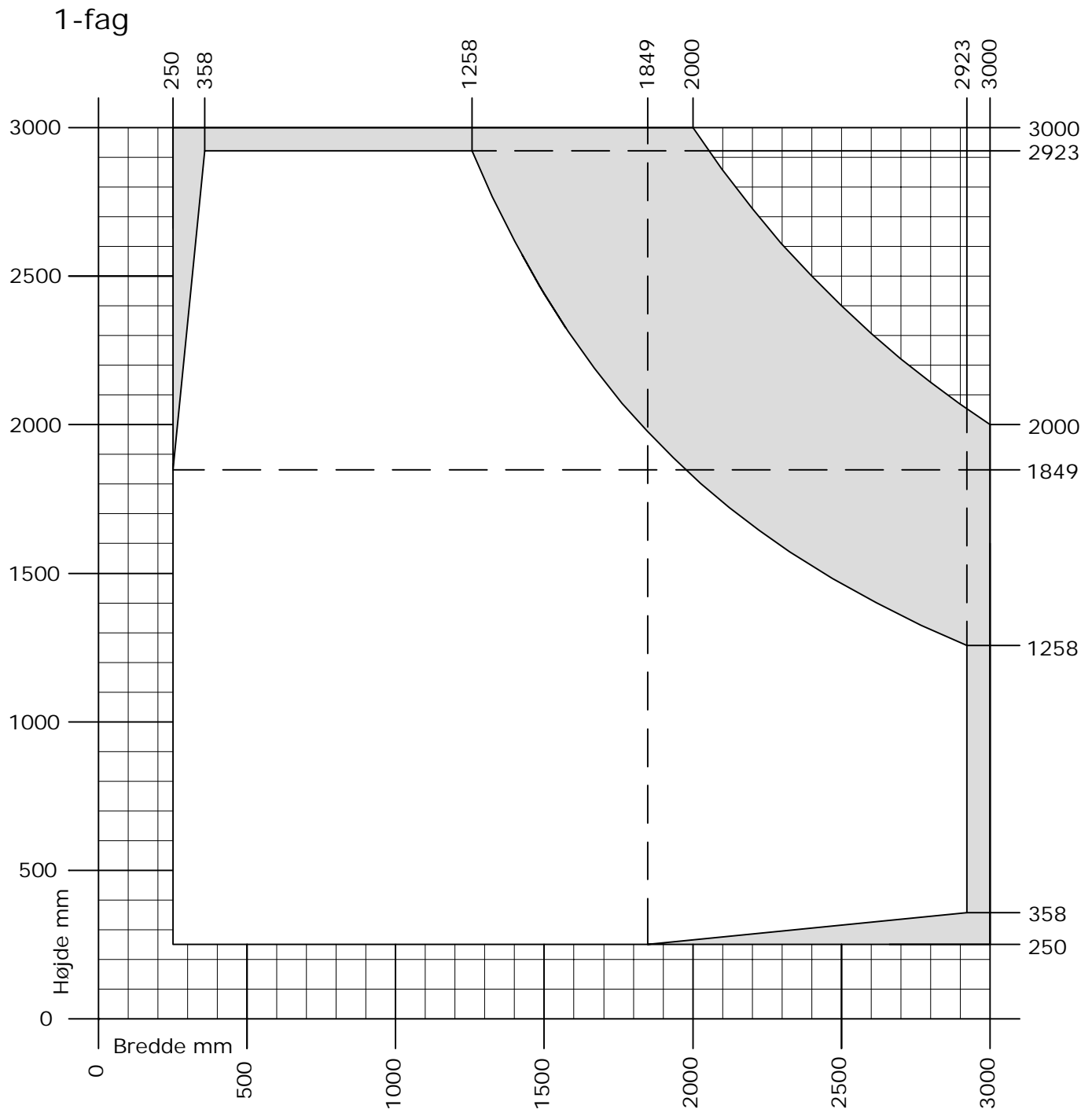




Frame I/ Nation I

Indadgående vindue med fast glas



-  Min. - Max. mål
-  Min. glas tykkelse i ruden er 6 mm.
(Eks. min. 6+6+6)

Max. elementvægt 410 kg.

OBS

Hærdet og lamineret glas har andre max. længde- /bredde mål, max. areal og sideforhold.

DK Min. - Max. måls tabel
Indadgående vindue med fast 3-lags rude – 1 fag

www.idealcombi.dk

UK Min. - Max. dim. table
Inward opening window with fixed triple glazing – 1 light

www.idealcombi.com

TYPE Frame ic Rev. no. 02
Drawing no. FRAic-GRA309

idealcombi
Udvikler vinduet